



É UM GESTO DE AMOR.

Estudar em casa também pode ser divertido. Aproveite.

Imprima a atividade para realizá-la.

1. LEIA COM A AJUDA DE UM ADULTO.

JOGO DE BOLA

A BELA BOLA

ROLA:

A BELA BOLA DO RAUL.

BOLA AMARELA,
A DA ARABELA.

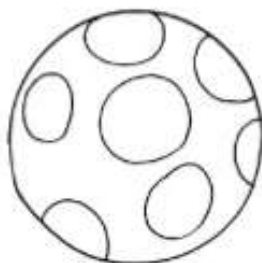
A DO RAUL,
AZUL.

ROLA A AMARELA
E PULA A AZUL.
A BOLA É MOLE,
É MOLE E ROLA.

A BOLA É BELA,
É BELA E PULA.

É BELA, ROLA E PULA,
É MOLE, AMARELA, AZUL.

A DE RAUL É DE ARABELA,
E A DE ARABELA É DE RAUL.



(CECÍLIA MEIRELES)

2. CIRCULE COM LÁPIS DE COR AZUL O TÍTULO DO TEXTO.

3. ESCREVA O NOME DA AUTORA.

NOMES PRÓPRIOS

Os nomes de pessoas, países, estados ou cidades, nomes de rios, etc., são caracterizados como nomes


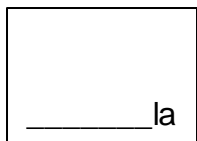
4. CIRCULE NO POEMA OS NOMES PRÓPRIOS.

5. RESPONDA DE ACORDO COM O POEMA.

a) _____ AMARELA É DA _____.

b) _____ AZUL É DO _____.

6. COMPLETE AS PALAVRAS COM AS SÍLABAS BA-BE-BI-BO-BU-BÃO.





_____la



_____le



_____co



sa_____

7. RECORTE E COLE PALAVRAS QUE COMEÇAM COM B B,
DEPOIS ESCREVA-AS COM LETRA CURSIVA.
